

# 스파게티 사이언스

Howard R. Tarnoff & Laure LeBlanc  
Stephane Escapa

게임 설명서



행복한바오밥 홈페이지에서  
게임설명 동영상 확인하세요.  
[www.happybaobab.com](http://www.happybaobab.com)



## I. 게임의 목적

유레카! 뒤죽박죽 엉킨 스파게티 속에서 좋은 세균을 발견했어요!  
주사위를 굴러 다양한 세균을 모으세요. 포크에 스파게티를 모두 말면 백신이 완성됩니다.  
세균 점수와 세균 세트 점수, 그리고 스파게티 완성 점수를 합하여 가장 높은 점수를 얻은 사람이 승리합니다.



## II. 게임 구성물

플라스틱 접시 1개



종이 보드 1개



세균 핀 28개




스티커를 붙여주세요



세균 스티커

주사위 1개




스티커를 붙여주세요



주사위 스티커

플라스틱 포크 4개



플라스틱 스푼 4개



스파게티 곤 4개



## 구성물 조립


처음 게임을 진행할 경우 아래와 같이 구성물을 조립해 주세요.



- 1** 세균 스티커를 세균 핀 위쪽에 모두 붙여주세요.



- 2** 주사위 스티커를 주사위 6면에 하나씩 붙여주세요.



- 3** 스파게티 끈을 플라스틱 포크에 있는 구멍으로 통과시키고 묶습니다.



- 4** 반대쪽 끈을 스푼 위쪽 구멍으로 통과시키고 묶습니다. 풀리지 않도록 2번 묶어주세요.




- 5** 플라스틱 포크를 스푼 중앙에 뚫린 구멍에 끼우세요.



- 6** 플라스틱 접시 위에 종이 보드를 올리세요. 그리고 종이 보드가 플라스틱 접시 위에 고정되도록 플라스틱 스푼을 접시에 끼우세요.

## III. 게임의 준비


- 1 플라스틱 접시를 테이블 가운데 두고 그 옆에 주사위를 둡니다.
- 2 보관 시 분리했던 플라스틱 스푼 4개를 모두 플라스틱 접시에 끼웁니다.
- 3 스파게티 끈을 엉키지 않게 둔 상태로 플라스틱 포크를 플라스틱 스푼에 끼웁니다.
- 4 세균 핀을 플라스틱 접시 근처 한곳에 모아둡니다. 플라스틱 접시에 꽂힌 세균 핀이 있다면 모두 제거합니다.



- 5 인원에 따라 사용하는 포크의 개수가 다릅니다.
- 4명이 게임을 진행할 경우 각자 포크와 스푼을 1세트씩 사용합니다.
  - 3명이 게임을 진행할 경우 각자 포크와 스푼을 1세트씩 사용합니다. 남은 색깔의 포크와 스푼은 사용하지 않습니다.
  - 2명이 게임을 진행할 경우 각자 포크와 스푼을 2세트씩 사용합니다.
- 6 한 사람이 스파게티 끈을 모두 잡고 플라스틱 접시 위로 듭니다. 플라스틱 접시 위로 든 손을 놓아 스파게티 끈을 스파게티를 접시 위로 떨어뜨립니다. 스파게티 끈이 한 곳에 많이 뭉쳐있다면 적절히 퍼뜨려줍니다
- 참조** 3명이 게임을 진행할 경우, 사용하지 않는 포크에 연결된 스파게티는 접시에 올리지 않습니다.
- 7 모든 플레이어가 세균 핀을 접시의 구멍에 무작위로 꽂습니다. 이때 세균 핀과 구멍 사이에 스파게티 끈이 끼지 않도록 주의합니다.
- 중요** 세균 핀을 약하게 꽂으면 포크를 돌리다 빠질 수 있으므로 적당히 힘을 주어 꽂아주세요!
- 8 세균 핀을 모두 꽂았다면, 자기 앞에 있는 포크와 스푼의 색깔이 바뀌도록 플라스틱 접시를 90도 혹은 180도로 돌립니다.
- 9 자기 앞에 있는 포크와 스푼으로 게임을 진행합니다. 모든 플레이어는 자신의 포크를 스파게티 끈이 팽팽해질 때까지 한쪽으로 돌립니다.
- 중요** 포크를 너무 세게 돌리면 세균 핀이 빠질 수 있으니 주의하세요! 포크를 돌릴 때는 천천히 적당한 힘으로 돌리고 끈이 팽팽해지면 멈춥니다.



## IV. 게임의 진행

- 1 최근에 스파게티를 먹은 사람이 선 플레이어가 됩니다. 게임은 시계 방향으로 돌아가며 진행합니다.
- 2 자기 차례가 되면 주사위를 굴립니다. 그리고 주사위에 표시된 세균 핀 1개를 플라스틱 접시에서 뺍습니다. 뺀 세균 핀은 자기 앞에 모아 둡니다. 게임 종료 시 점수가 됩니다. 주사위 가 나오면 원하는 세균 핀 1개를 뺐을 수 있습니다.
- 3 모든 플레이어는 세균 핀을 뺐을 때마다 자기 스파게티 끈이 팽팽해질 때까지 천천히 포크를 돌립니다.
- 4 만약 주사위에 표시된 세균 핀이 접시 위에 없다면 즉시 자기 차례를 마칩니다.
- 5 이제 다음 플레이어가 주사위를 굴리고 같은 방법으로 게임을 진행합니다.

## ▶ 게임의 종료

누군가 포크에 스파게티 끈을 모두 말았을 때 게임을 종료합니다.  
모든 플레이어는 아래와 같이 점수를 계산합니다.

### 점수 계산

- 세균 점수 : 자기 앞에 모아 놓은 세균 핀 1개당 **1점**
- 세균 세트 점수 : 5가지 다른 모양의 세균 핀 1세트당 **3점**
- 스파게티 완성 점수 : 스파게티 끈을 포크에 모두 만 플레이어 **3점**

### 세균의 종류



옐로팡 블루팡 레드팡 그린팡 퍼플팡

점수가 가장 높은 플레이어가 승리합니다. 만약 동점일 경우 스파게티 끈을 모두 만 플레이어가 승리합니다.  
그래도 동점일 경우 승리의 기쁨을 함께 누리세요.

### 4인 플레이 점수 계산의 예



세균 점수 6점 +  
스파게티 완성 점수 3점 = **9점**

노아



**라이언  
승리!**



세균 점수 6점 + 세균 세트 점수 3점  
+ 스파게티 완성 점수 3점 = **12점**

라이언



세균 점수 6점 = **6점**

줄리



세균 점수 5점 +  
세균 세트 점수 3점 = **8점**

지니

게임이 끝나고 구성물을 상자에 넣을 때는 아래와 같이 정리하세요.

- 1 포크마다 스파게티를 모두 말아주세요.
- 2 접시에 연결한 스푼을 모두 분리합니다.
- 3 접시에 남은 세균 핀을 모두 뽑습니다. 그리고 포크 연결 부분과 가장 가까운 구멍 4개에 세균 핀을 꽂아둡니다.  
이렇게 하면 보관 시 종이 보드가 빠지지 않습니다.
- 4 나머지 세균 핀과 주사위는 지퍼백에 넣어 보관하세요.

