

What's it to ya?

왓츠잇투야

게임 설명서



10+



3~6



20'

I. 게임 구성물

Michael Petty ✂ Agsty

앞



외계 생명체

Alien

뒤



나만의 공간

My own space

양면 단어 카드 180장

앞뒤 공통



플레이어 표시 카드 6장

앞



뒤



토큰 30개 (각 모양별 5개)

II. 게임 목적

펼쳐진 카드를 잘 보고, 순위를 매겨주세요!


출제자와 우선 순위가 가장 많이 일치한 플레이어가 점수를 얻습니다.

각자 2번씩 차례를 진행하면 게임이 종료되고, 점수가 가장 많은 플레이어가 승리합니다.

III. 게임 준비

- 1 각자 플레이어 표시 카드 1장과 그에 해당하는 토큰 5개를 받습니다.
- 2 단어 카드 180장을 잘 섞어 더미를 만듭니다.

중요 카드는 양면에 서로 다른 단어가 있습니다. 앞뒤를 섞어서 사용하면, 훨씬 다양한 조합으로 게임을 즐길 수 있습니다!



IV. 게임 진행

무작위로 선 플레이어를 정합니다. 선 플레이어가 먼저 출제자가 됩니다. 출제자는 더미에서 카드 5장을 뽑아 한 줄로 늘어놓습니다.


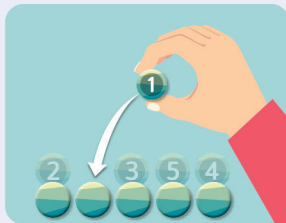
1 출제자의 우선 순위 정하기

출제자는 공개된 5장의 카드를 보고 순위를 매겨야 합니다. 가지고 있는 토큰을 각각의 카드 위쪽에 뒷면으로 놓아 순위를 표시합니다. 예를 들어, 가장 중요하게 생각하는 카드에는 1번 토큰을 놓고, 가장 중요하지 않다고 생각하는 카드에는 5번 토큰을 놓습니다.

출제자 예시



중요 토큰을 놓을 때, 무의식적으로 1번 토큰을 가장 먼저 놓을 수 있습니다. 토큰을 순서대로 놓는 것 보다, 미리 자기 앞에 순서를 정해서 배치하고 한꺼번에 놓는 것을 권장합니다.



2 출제자의 우선 순위 맞추기

다른 플레이어들은 출제자가 무엇을 중요하게 생각할지 추측해 봅니다. 그리고 카드 아래쪽에 각각 토큰을 뒷면으로 놓아 순위를 표시합니다.

3 정답 확인

모든 플레이어가 토큰을 놓았으면, **출제자는 첫 번째 카드에 놓인 모든 플레이어들의 토큰을 공개합니다.** 각 토큰의 번호를 확인하고, 출제자의 토큰과 번호가 다른 토큰들을 원래 주인에게 돌려줍니다. **정답을 맞힌 토큰은 그대로 남아있습니다.** 같은 방법으로 5장의 카드에 놓인 토큰을 모두 공개하고, 정답을 확인합니다.



4 점수 획득

이제 누가 가장 많은 정답을 맞혔는지 확인합니다. 각 카드 아래에 놓인 토큰 개수로 정답을 몇 개나 맞혔는지 확인할 수 있습니다. 가장 많은 정답을 맞힌 플레이어가 카드 5장을 모두 가져갑니다. 가장 많은 정답을 맞힌 플레이어가 여러 명이려면, 카드 5장을 똑같이 나눠 가집니다. 나머지 카드는 버립니다. 획득한 카드는 각자 자기 앞에 둡니다. 카드 1장당 1점입니다.

카드 획득 예시



▶ 카드 획득 장수참고표

최다 정답자 수	획득 카드 수	버리는 카드 수
1명	5장	0장
2명	각 2장	1장
3명	각 1장	2장
4명	각 1장	1장
5명	각 1장	0장

중요 만약 아무도 정답을 맞히지 못했다면, 출제자는 가지고 있는 카드를 1장 버립니다.

5 다음 라운드 진행

점수 획득까지 끝나면 각자 자신의 토큰을 회수합니다. 다음 사람이 이제 선이 되며, 새로운 카드 5장을 공개하고 같은 방법으로 게임을 진행합니다.

V. 게임 종료

모두가 출제자 역할을 두 번씩 하면 게임이 종료됩니다.
이때 가장 많은 단어 카드를 획득한 있는 플레이어가 승리합니다.
동점이라면, 승리의 기쁨을 함께 누리세요.

참고 게임을 좀 더 오래 즐기고 싶다면, 출제자 역할을 하는 횟수를 각자 2번씩에서 더 늘려 진행해보세요.



행복한바오밥 홈페이지에서
게임설명 동영상을 확인하세요.
www.happybaobab.com