

게임 설명서

몬스터 MIX



5+



2~6



10'



행복한바오밥 홈페이지에서
게임설명 동영상을 확인하세요.

www.happybaobab.com

머나먼 우주 저편...

자신의 모습을 마음대로 바꿀 수 있는 신기한 몬스터가 지구를 방문합니다. 착하고 순진하지만, 장난기가 많은 이 몬스터는 모습을 자주 바꾸는 바람에 알아보기가 쉽지 않습니다. 순간순간 모습을 바꾸는 몬스터의 모습을 잘 살펴보고, 지금은 어떤 모습을 하고 있을지 알아맞혀 보세요!



게임 구성물

몬스터 카드 27장

앞



뒤



머리 12장
(3종 각 4장)

몸통 12장
(3종 각 4장)

다리 12장
(3종 각 4장)

몬스터 타일 3종 : 총 36장

앞



뒤




게임 1 : 몬스터믹스



게임 목적

각자 손에 들고 있는 몬스터 카드와 테이블 위의 몬스터가 같은 모습이 되도록 타일을 조합해야 합니다. 몬스터는 머리, 몸통, 다리로 이루어진 3개의 타일 조합으로 완성됩니다. 가장 먼저 3장의 몬스터 카드를 완성한 사람이 승리합니다.

<몬스터 카드 완성의예>



게임 준비

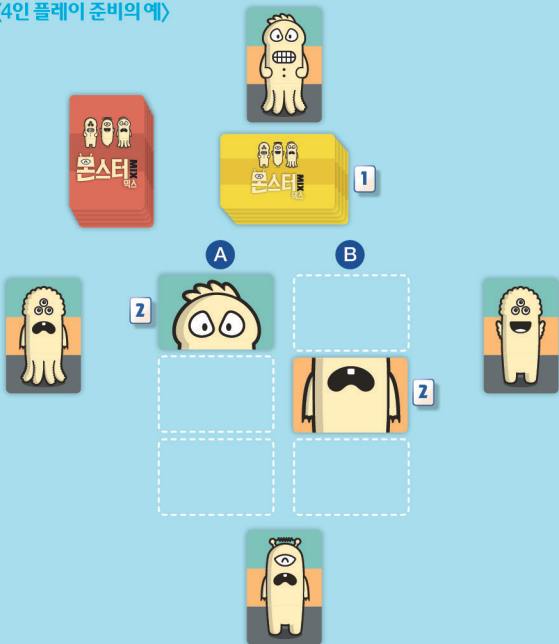
몬스터 카드를 잘 섞은 후, 모든 사람에게 1장씩 나누어줍니다. 받은 카드는 자신만 보고, 나머지 몬스터 카드는 뒷면으로 잘 쌓아둡니다.

- 1 몬스터 타일 (머리, 몸통, 다리 타일)을 모두 잘 섞은 후에 뒷면이 보이도록 테이블 가운데에 한 더미로 쌓아둡니다.

2 몬스터 타일 더미에서 2장을 뽑아 모두가 볼 수 있게 펼쳐놓습니다. 2장의 타일을 A에 1장, B에 1장씩 놓습니다. 이때 타일이 머리, 몸통, 다리 위치에 맞아야 합니다. 몬스터 타일을 이용해 두 종류의 몬스터만 만들 수 있습니다.

3 가장 나이가 어린 사람부터 차례를 시작합니다.

<4인 플레이 준비의예>





게임 진행

1 자기 차례가 되면 아래 세 가지 중 한 가지 행동을 할 수 있습니다.

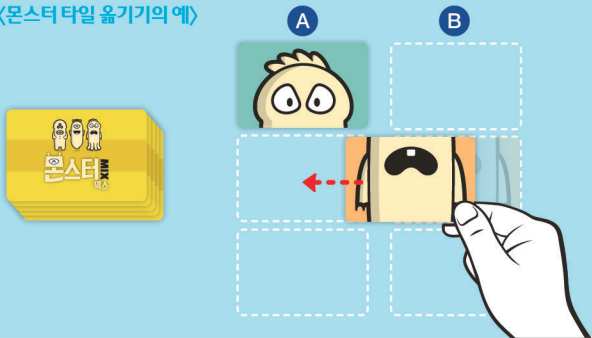
새로운 몬스터 타일 배치

몬스터 타일 더미에서 한 장을 뽑아 **A** 또는 **B**의 알맞은 위치에 내려 놓습니다. 만약 이미 그 자리에 타일이 놓여있다면 그 타일 위에 덮어둡니다.

몬스터 타일 옮기기

이미 놓인 몬스터 타일을 다른 위치로 옮길 수 있습니다.
예를 들어 **B**의 몸통을 **A**의 몸통 위치로 옮길 수 있습니다.

<몬스터타일 옮기기의 예>



중요 자신의 전 차례에 옮겨진 타일은 옮길 수 없습니다.

중요 게임 도중 **A** 나 **B**에 쌓인 몬스터 타일 더미의 가려진 타일들을 확인할 수 없습니다.

몬스터 카드 교체

게임 중에 단 한 번, 손에 들고 있는 몬스터 카드를 버리고 새로운 몬스터 카드를 뽑을 수 있습니다.

2 누구 차례든 자신의 몬스터 카드와 같은 몬스터가 **A** 혹은 **B**에 완성되면, 즉시 “몬스터!”라고 외치고 손에 든 몬스터 카드를 공개합니다. 공개한 카드와 타일이 일치한다면, 몬스터 카드를 공개한 사람은 몬스터 카드 1장을 새로 뽑습니다. 공개한 카드는 자신의 앞에 둡니다. 공개한 카드와 타일이 일치하지 않는다면, 공개한 카드를 다시 손으로 되돌립니다.


3 몬스터 타일을 뽑으려고 할 때 몬스터 타일이 모두 떨어진 상태라면, **A**와 **B**에 있는 모든 몬스터 타일을 섞고 새로 더미를 만듭니다. 게임을 처음 시작할 때처럼 몬스터 타일 두 장을 뽑아 **A**와 **B**에 한 장씩 놓은 뒤, 게임을 재개합니다.



게임 종료와 승리 조건


가장 먼저 3장의 몬스터 카드를 완성한 사람이 승리합니다.

〈게임 종료의예〉



몬스터 카드

3장 완성



게임 2: 몬스터믹스 익스프레스



게임 목적

3장의 몬스터 타일을 동시에 공개하여, 일치하는 몬스터를 가장 빨리 찾는 사람이 타일을 획득합니다. 타일을 가장 많이 모아보세요.



게임 준비


- 1 몬스터 카드를 모두 테이블에 펼쳐놓습니다.
줄을 맞추어 정리할 필요는 없습니다.
- 2 몬스터 타일을 머리, 몸통, 다리별로 구분하여
더미 3개(각 12장)를 만듭니다. 각 더미를 잘 섞습니다.
- 3 각자 한 더미씩 가져가 뒷면으로 자기 앞에 둡니다.
(4인 이상일 경우 한 명은 더미를 가져가지 않습니다.)

<3인 플레이 준비의예>

2



1





게임 진행

- 1 하나, 둘, 셋을 외치고, 각 더미에서 동시에 타일을 1개씩 공개합니다.
- 2 모든 사람은 공개된 3장의 타일을 보고, 테이블에 펼쳐진 몬스터 카드 중에 일치하는 몬스터를 찾아냅니다.
- 3 일치하는 몬스터 카드를 찾은 사람은 그 카드에 손을 덮으며 “몬스터!”라고 외칩니다.
- 4 찾아낸 몬스터 카드와 타일의 조합이 일치한다면, 이번 라운드에 공개된 3장의 몬스터 타일을 가져옵니다.
- 5 만약 일치하지 않는 카드를 찾았다면, 나머지 사람들은 일치하는 카드를 계속 찾을 수 있습니다. 일치하지 않는 카드를 찾은 사람은 가지고 있는 몬스터 타일 1개를 반납합니다. 가지고 있는 타일이 없다면 반납하지 않아도 됩니다.

<익스프레스 정답의 예>



6 새로운 라운드를 시작하기 전에 자기 앞에 놓인 몬스터 타일 더미를 왼쪽 사람에게 넘깁니다.

7 같은 방법으로 다음 라운드를 진행합니다.

〈새로운 라운드 진행의 예〉



게임 종료와 승리 조건

총 12라운드를 진행하면(몬스터 타일 더미가 떨어지면) 게임이 종료되며, 이때 가장 많은 몬스터 타일을 가지고 있는 사람이 승리합니다.



행복한바오밥 홈페이지에서
게임설명 동영상을 확인하세요.
www.happybaobab.com